





FOR YOUR LEDS ONLY.

Lichtopbrengst 2 x 480 lumen.
Individueel te dimmen.


GESCHIKT VOOR DROGE RUIMTES



De lengte van de snoeren is verschillend.
Schuif daarom eerst de lamp, met de groene sticker boven, op de staander.




En daarna de lamp met de rode sticker (net als bij een stoplicht: rood boven)



Als je de stickers boven houdt, schijnt de onderste lamp omlaag....
....en de bovenste lamp naar het plafond.



Er gaan precies twee draden in de sleufjes.



Leg de kabel door de clips om de staander




Wisselen van de lampjes.


Opm: Als het lampje voortijdig stuk gaat, neem dan even contact op.
Het hoort echt heel lang mee te gaan!



Knijp de klemveertjes bij elkaar en til ze op.
Het lampje kan er uit.



Trek het stekertje los en vervang de lamp.
Er zit een wit en een zwart draadje aan de stekker,
maar het maakt niet uit hoe het erop gaat.



www.lumieus.nl

LumiEus
licht maken en breken